

Der elektronische Arztausweis




– In 4 Schritten von der Entscheidung bis zum Erhalt –

1

Entscheidung für Kartenhersteller treffen

Wählen Sie einen von 4 Kartenherstellern aus. Informationen & Links auf www.aekb.de

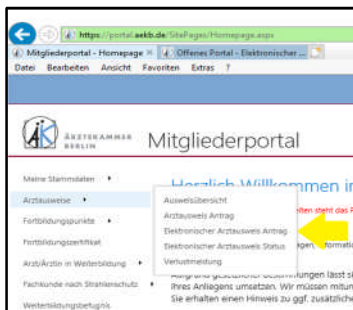


2

Ärztekammer Berlin kontaktieren

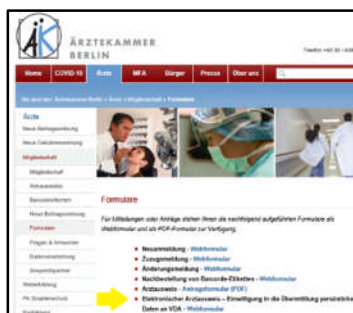
Mitteilung über ausgewählten Kartenhersteller & Einwilligung zur Datenübermittlung

- ❖ als registrierter Nutzer des Mitgliederportals bitte hier:
(Ihren Portalzugang können Sie gerne unter mitgliederportal@aekb.de beantragen)



Im Mitgliederportal wird Ihnen wenig später Ihre Vorgangsnummer für Schritt 3 angezeigt

- ❖ alternativ über die Homepage www.aekb.de wie folgt Webformular absenden:




Per Post erhalten Sie Ihre Vorgangsnummer für Schritt 3

3

Antrag ausfüllen & ausdrucken

- Antragsportal des Kartenherstellers mit Vorgangsnummer aufrufen
- PostIdent auswählen
- Antrag vervollständigen & mit PostIdent-Coupon ausdrucken



4

PostIdent-Verfahren durchführen



In einer Filiale der Deutschen Post identifizieren lassen mit

- Ihren ausgedruckten Antragsunterlagen
- dem PostIdent-Coupon
- Ihrem amtlichem Ausweisdokument

Ihren elektronischen Arztausweis erhalten Sie nach der Produktion direkt über Ihren Kartenhersteller.



Ausführliche Informationen zum eArztausweis finden Sie auf unserer Homepage unter www.aekb.de!